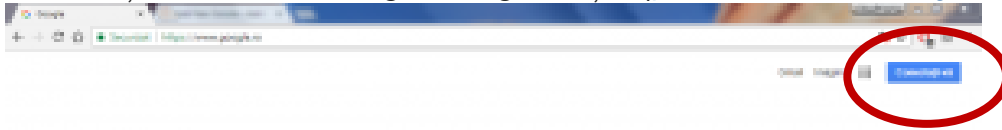


PAȘI DE CONECTARE PENTRU TRANSMITEREA LECȚIILOR ONLINE

1. Deschideți navigatorul web Google Chrome




2. Conectați-vă la contul Google al organizației (prenume.nume@colegiuldeltadunarii.ro)



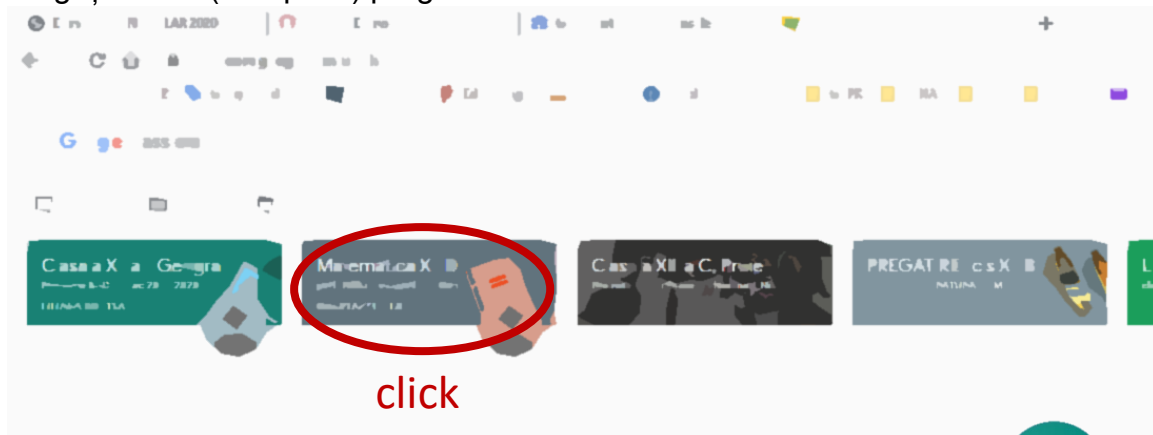
3. Alegeți **contul activat la școală** (prenume.nume@colegiuldeltadunarii.ro), dacă îl regăsiți în lista conturilor, dacă nu, adăugați-l cu opțiunea *Folosiți alt cont*, apoi **tastați parola**.



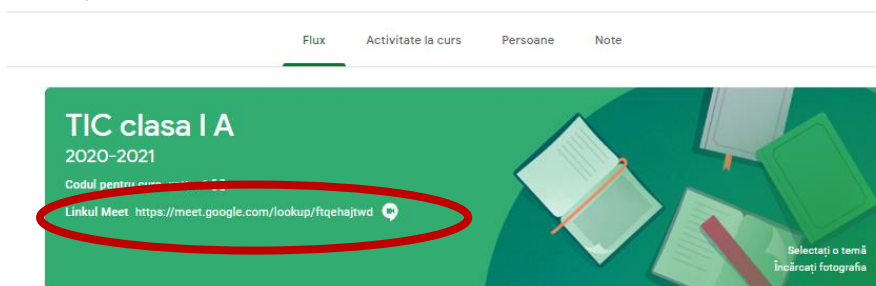
4. Căutați aplicația Classroom, în lista aplicațiilor Google




5. Alegeți cursul (disciplina) programată conform orarului.



6. Porniți sesiunea online accesând linkul Meet sau click pe pictograma:  pe telefon.



7. Verificați ca microfonul să fie oprit, ajustați poziția camerei; apoi faceți click pe butonul **Participă acum!**



NU UITAȚI!

click

ftqehajtwd

Nu mai este conectat niciun participant

Participă acum

Prezintă

Alte opțiuni

Participă și folosește un telefon pentru audio

8. Acum sunteți ONLINE!



Pentru rezolvarea problemelor apărute, contactați administratorul platformei <mailto:adminadma@colegiuldeltadunarii.ro?subject=probleme de conectare>

VĂ DORESC SUCCES ÎN NOUL AN ȘCOLAR!

Autor: Mihaela Ciurea- Colegiul Economic "Delta Dunării" Tulcea

